



教育部教育考试院



中国教育干部网络学院
China E-learning Academy For Education Leadership And Administration

2024年全国硕士研究生 招生考试考务培训 学员操作手册



本次培训过程中的各类材料（包括但不限于人员信息、学习数据、培训文件等）均为保密信息。仅供培训工作内部使用，未经上级管理员同意，严禁外传。



目录

一、电脑端操作说明.....01

二、APP端操作说明.....12

一、电脑端操作说明



登录平台（电脑端）

在电脑中打开浏览器，输入网址：www.enaee.edu.cn/ksy/，进入国家教育考试考务人员数字化网上学习培训资源平台”首页。点击【学员入口】，进入登录页面



国家教育考试考务人员数字化网上学习培训资源平台

主管单位：教育部教育考试院
承办单位：国家教育行政学院

2023年普通高等学校 招生全国统一考试考务人员 网上培训启动

培训时间：2023年5月10日—5月31日



学员入口



服务热线



APP下载



管理员入口



操作指南



登录平台--登录



初次登录请使用“手机验证码登录”方式，使用报名手机号与验证码完成登录。

电脑端登录界面



初次登录账号需要激活账号并修改密码，请根据页面提示获取短信验证码，修改密码后务必牢记设置的密码。

初次登录激活账号



登录平台--重置密码

点击【忘记密码】按钮，根据提示输入手机号/邮箱，然后获取验证码，输入验证码、新密码，点击确认后即可使用新密码登录。



密码登录

手机验证码登录

手机号/用户名/邮箱

密码

忘记密码

登录

还没有账号? [立即注册](#)

手机找回

邮箱找回

手机号

验证码

获取验证码

验证

已想起密码? [立即登录](#)

手机找回

邮箱找回

新密码

再输入一次新密码

重置

已想起密码? [立即登录](#)



进入学习

成功登录后，在【自主学习】-【项目】页面，查找【进行中】的培训项目，可以找到本次培训，点击【立即学习】。完善个人信息后，即可进入培训项目首页。

学习中心 首页 账户安全 帮助中心 王翔宇

自主学习 进行中 未开始 已结束 报名审核

项目

课程

直播课

工作室/机构

组织内学习

(演示) 监考员培训
教育部教育考试院

立即学习

请准确提交您的信息资料，以便录入学习档案或发放证书

基本信息

* 姓名:

* 身份证件: 身份证号 请输入证件号

* 性别: 男 女

工作信息

* 工作单位:

保存



进入学习——我的课堂

进入项目首页【我的课堂】板块，查看学习内容。

本次培训分为必修考试、选修课程两个阶段。其中必修考试阶段是考核内容，学员需完成必修课学习后，才能进行在线考试。

※请关注各阶段页面右上角距离结束时间提示，务必在倒计时结束前完成该阶段的各项学习任务。※

The screenshot shows the 'My Classroom' interface for 'Supervisor Training'. The page title is '(演示) 监考员培训'. The navigation bar includes '首页', '我的课堂' (highlighted), '公告简报', '我的同学', '学习档案', '项目简介', and '优秀推荐'. Below the navigation bar, there are two tabs: '阶段1' and '阶段2' (highlighted). The main content area is titled '必修考试' and shows the stage time as '2023-10-30至2023-12-31'. A red box highlights a '进行中' (In Progress) status with a clock icon and the text '距离结束还有54天'. Below this, there is a section for '考核内容' (Assessment Content) with a progress indicator: '考核要求38分钟, 您已完成18分钟'. A sidebar on the left shows '必修 必修课程' (highlighted) and '考试 在线考试'. The main content area lists four courses with their durations and progress bars:

课程名称	课程时长	学习进度	操作
考场手机作弊实案分析	00:18:53	100%	学习
职业道德素养教育	00:07:14	0%	学习
安全检查工作规范	00:08:52	0%	学习
《刑法修正案(九)》警示教育片	00:04:56	0%	学习



课程学习--必修课

点击【我的课堂】-【阶段1必修考试】-【必修课】，查看列表中的“学习进度”了解每门课程的学习情况，点击【学习】观看课程，系统自动记录观看时长。

课程观看过程中请保持网络通畅，禁止多端口同时登录学习，以免出现课程计时不准确的情况。

初次观看课程时，请勿拖动进度条，课程计时规则为记录有效学习时长，被拖动的时长不会计入有效学习时长。

The screenshot shows the 'My Classroom' (我的课堂) interface. At the top, there are navigation tabs: 首页, 我的课堂 (highlighted), 公告简报, 我的同学, 学习档案, 项目简介, and 优秀推荐. Below the tabs, there are two stages: 阶段1 (highlighted) and 阶段2. Under 阶段1, there is a '必修考试' (Mandatory Exam) section with a '进行中' (In Progress) status and a progress indicator showing '距离结束还有54天'. The exam time is listed as 2023-10-30 to 2023-12-31. A note states: '该阶段为闯关模式，您需要在阶段时间内依次学习各项考核内容，完成前一项考核内容后，才会解锁下一项考核内容'. Below this, there is a '考核内容' (Exam Content) section with a progress bar showing '考核要求38分钟，您已完成18分钟'. Underneath, there are tabs for '全部课程', '学习中', '未学习', and '已完成'. A '必修 必修课程' (Mandatory Course) tab is highlighted. Below the tabs, there is a '在线考试' (Online Exam) section. A table lists the courses with their durations and learning progress:

课程名称	课程时长	学习进度	操作
考场手机作弊案例分析	00:18:53	100%	学习
职业道德素养教育	00:07:14	0%	学习
安全检查工作规范	00:08:52	0%	学习
《刑法修正案(九)》警示教育片	00:04:56	0%	学习

The screenshot shows a video player for '职业道德素养教育' (Vocational Moral Education). The video is playing, showing a courtroom scene. The video player has a '目录' (Table of Contents) and '笔记' (Notes) tab. The video progress is at 00:07:14 / 41%. Below the video, there are navigation tabs: 课程目录 (highlighted), 课程详情, and 课程资料. At the bottom right, there is a '讲师介绍' (Instructor Introduction) link.



考核环节——考试

完成必修课后，点击【我的课堂】-【阶段1必修考试】-【在线考试】，进入考试页面，查看考核要求、考试起止时间、完成进度等信息。点击【开始考试】，进入考试页面。

学员进入作答页面时起，系统自动开始考试时长倒计时，倒计时不可暂停。倒计时结束后系统将自动收卷。考试机会仅有**2**次，请保留足够的答题时间。系统将在5-10分钟内给出成绩。

该界面展示了“我的课堂”中的“阶段1必修考试”信息。顶部导航栏包含“首页”、“我的课堂”、“公告简报”、“我的同学”、“学习档案”、“项目简介”和“优秀推荐”。在“阶段1”下，显示“必修考试”正在进行中，距离结束还有54天。考核内容部分显示“考核要求1个，您已完成0个”，并有一个“在线考试”按钮。右侧有一个“开始考试”按钮。

该界面展示了考试答题卡的详细视图。左侧是“答题卡”概览，显示共38题，总分100.0分，分为单选题（10题，20.0分）、多选题（12题，48.0分）和是非题（16题，32.0分）。中间是题目详情，显示第1/10题：“考试过程中，因特殊情况考生经同意离开考场，回到考场时，监考员（）对考生进行检查。（2.0分）”，选项包括金属探测器设置、无须、不使用金属探测器、将金属探测器调整至震动报警等合理模式。右侧是考试计时器，显示剩余时间为00:59:45，进度为0/38。底部有“我要交卷”按钮和注意事项。



考核环节——选修课

点击【我的课堂】-【阶段2选修课程】-【选修课】，您可以根据兴趣自主选择学习的课程。点击【添加选修课】，选修课按照模块显示，选择后，点击【确定选择】，进入选修课列表，学习选修课。课程学习方式与【必修课】相同。

首页 我的课堂 公告简报 我的同学 学习档案 项目简介 优秀推荐

阶段1 阶段2

选修课程
阶段时间: 2023-10-30至2023-12-31

进行中
距离结束还有54天

考核内容

考核要求0分钟, 已选课程时长0分钟, 您已完成0分钟

添加选修课

筛选: 课程分类

全部

全部课程 | 学习中 未学习 已完成

阶段2: 选修课程

请输入课程名称 查询

选修: 选修课

考核要求时长0分钟, 选课时长0分钟 (已选课程0分钟, 本次选课0分钟)

本次选课清单 (0) 确定选择

全部课程

全部 2023年全国硕士研究生招生考试考务培训


山东省教育考试“2+1”智能安检模式介绍 课程时长: 00:11:23 主讲老师: 教育部教育考试院考务处	陕西省教育考试院全国硕士研究生招生考试防疫组工作情况 课程时长: 无 主讲老师: 教育部教育考试院考务处	浙江省教育考试院六码合一查验入场 课程时长: 00:06:00 主讲老师: 教育部教育考试院考务处
选择	选择	选择



学习档案

点击【学习档案】，查看项目考核各阶段的学习情况，右上角总成绩和总学时每日凌晨更新。

如个人信息有误，可点击头像旁的【编辑】按键，进行修改。



(演示) 监考员培训
(演示) 监考员培训

首页 我的课堂 公告简报 我的同学 **学习档案** 项目简介 优秀推荐

学习档案

姓名: 王**



编辑

总成绩: 0
总学时: 0.00
统计数据每日凌晨更新

必修考试

学习总览 统计数据每日凌晨更新, 请您学习后第二天查看已完成、成绩、学时统计

阶段成绩: 0 阶段学时: 0.00

基本信息

* 姓名:

* 身份证件:

* 性别: 男 女

* 出生日期:

保存



账户安全

学习中心 首页 **账户安全** 帮助中心

个人资料

账户安全



 **登录密码**
为了您的账户安全，建议您定期修改密码 **修改** **1**

 **邮箱绑定** 未绑定 **绑定**

 **手机号绑定**
绑定手机：150*****7375，绑定后可作为账号进行登录 **修改** **2**

 **微信绑定** 未绑定 **绑定**

2

手机号或邮箱绑定后，可使用手机号或邮箱登录平台。在忘记密码时，可以通过手机号或邮箱找回密码。

1

可在此处修改密码。

在【账户安全】板块中，学员可以绑定手机号和邮箱、修改登录密码。

二、APP端操作说明



登录平台（手机端）

在手机中下载“学习公社云”APP，并登录。

如报名手机号与学习使用的手机一致，可使用【本机号码一键登录】。

如不一致，请选择【账号登录】，用“手机验证码登录”形式，完成登录。

本机号码一键登录

其他登录方式

手机登录

账号登录

新用户注册

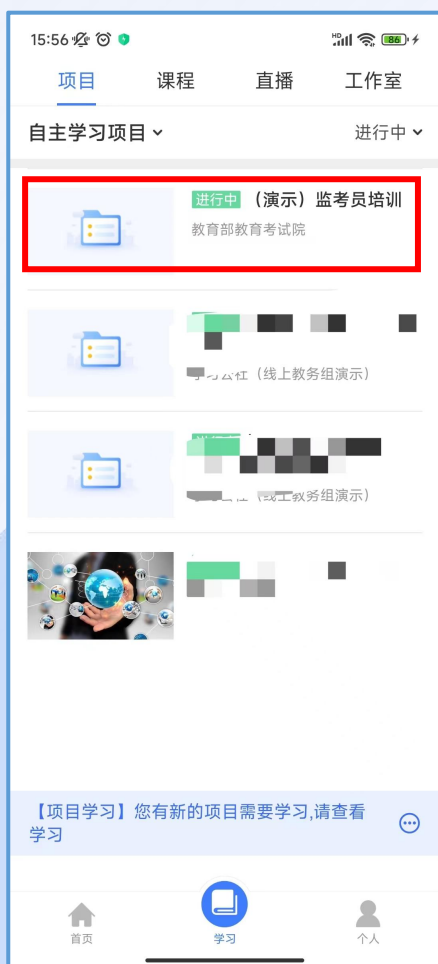


进入学习

进入APP首页，点击【学习】，即可查看到您参加的培训项目。点击参训项目，完善个人信息后，可以开始项目学习。

如学员登录后无培训项目显示，一般为上级管理员错误导入了学员的手机号码，请优先联系上级管理员解决。如无法解决，请拨打客服电话400-811-9908。

进入项目后，在【我的课堂】区域，可以查看到所有学习内容。请根据页面内容、提示等完成学习。移动端与电脑端学习记录自动同步。





必修课程

在【我的课堂】页面中点击【阶段1必修考试】 - 【必修课】进入必修课页面，点击任意课程，开始学习。

课程观看过程中请保持网络通畅，禁止多端口同时登录学习，以免出现课程计时不准确的情况。

初次观看课程时，请勿拖动进度条，课程计时规则为记录有效学习时长，被拖动的时长不会计入有效学习时长。





在线考试


在【我的课堂】页面中点击【阶段1必修考试】 - 【在线考试】进入考试环节页面，开考前请先查看试卷名称下方的试卷介绍，了解考试时长和分数。点击右侧【开始考试】进入答题页面。

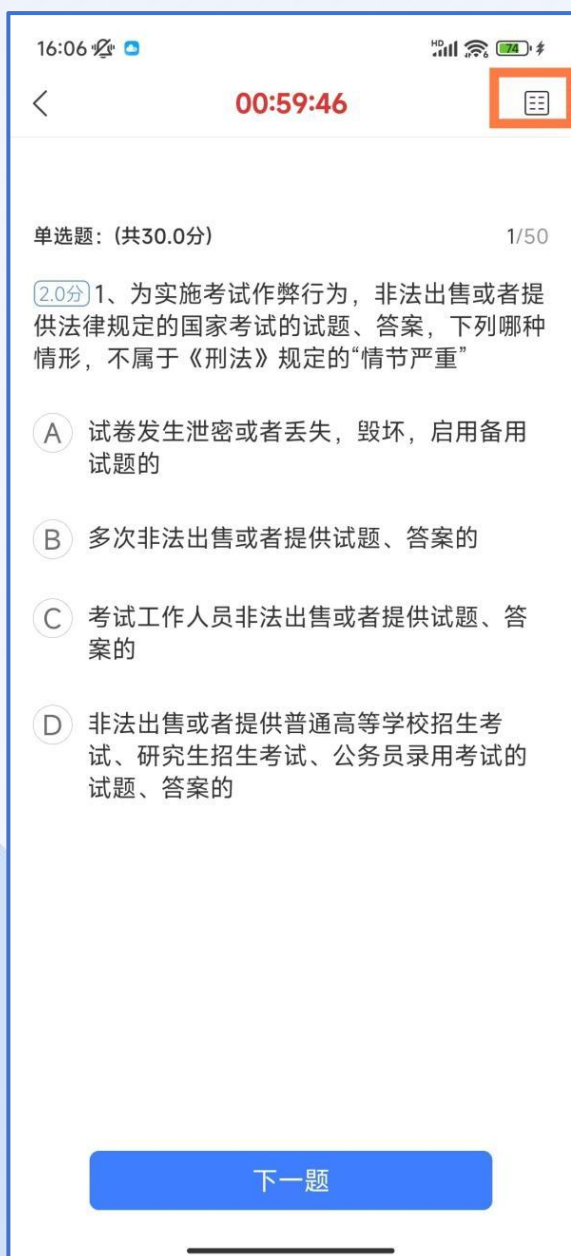
注：学员进入作答页面时起，系统自动开始考试时长倒计时，倒计时不可暂停。倒计时结束后系统将自动收卷。考试机会仅有2次，请保留足够的时间用来答题。





在线考试

点击答题页面右上角  图标，可查看试卷作答情况，未作答题目显示为白色圆圈，已作答题目为浅蓝色圆圈，交卷前请查看试卷是否全部作答完毕。





选修课程

在【我的课堂】页面中点击【选修课程】 - 【选修课】进入选修课环节，点击右下角图标进入选课区，勾选所需课程并确定，完成选课，开始学习。

选修课的学习方法、注意事项等与必修课一致。

16:14 监考员培训
(演示) 监考员培训

33%
① 总进度

共2个阶段

进行中 必修考试

2023-10-30至2023-12-31
必修考试

必修课程 完成
要求38分钟

在线考试 完成
要求1个

进行中 选修课程

2023-10-30至2023-12-31
选修课程

选修课 完成
要求0分钟

16:14

我的课堂-选修课

100%
①

要求0分钟 完成0分钟

课程分类 (已选6分钟) 全部课程

浙江省教育考试院六码合一查验入场
课程时长: 00:06:00
主讲人: 暂无

0%

选课

16:15

添加选修课

课程分类

浙江省教育考试院六码合一查验入场
主讲人: 教育部教育考...
课程时长: 00:06:00

陕西省教育考试院全国硕士研究生招生考试...
主讲人: 教育部教育考...
课程时长: 00:00:00

山东省教育考试“2+1”智能安检模式介绍
主讲人: 教育部教育考...
课程时长: 00:11:23

已选11分钟 / 考核0分钟

确定



教育部教育考试院



中国教育干部网络学院
China E-learning Academy For Education Leadership And Administration



400-811-9908